

# Google Classroom のログイン方法

(1) Appstore (iPhone) か Play Store (Android) で Google Classroom をダウンロード

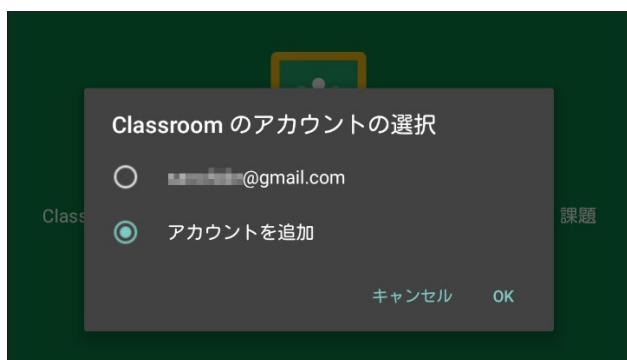
<https://apps.apple.com/jp/app/google-classroom/id924620788>

<https://play.google.com/store/apps/details?id=com.google.android.apps.classroom&hl=ja>

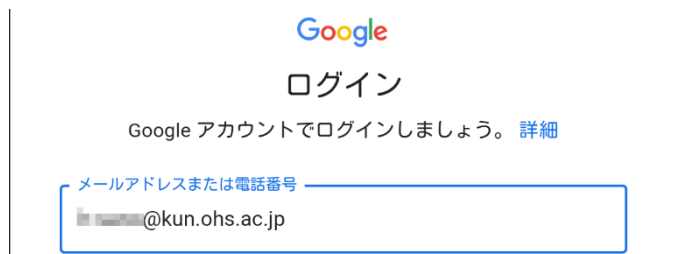
ダウンロードが済んだらタップして起動。「使用する」をタップ



(2) Classroom のアカウントの選択  
ここで **@gmail.com** のアカウントを 選ばない。「アカウントを追加」を選択するか @kun.ohs.ac.jp のアカウントを選択する



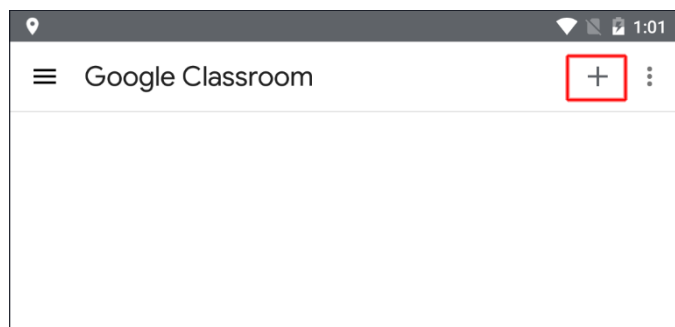
(3) 大学から提供されている email アドレスを入力



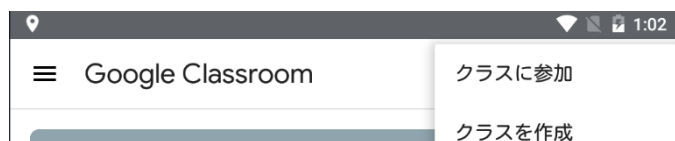
(4) パスワードを入力 (ユニバーサルパスポートのパスワードとは違うことに注意.)



(5) 画面右上の「+」をタップ



(6) クラスに参加をタップ



(7) クラスコードを入力して「参加」をタップ

